





Colores del exterior



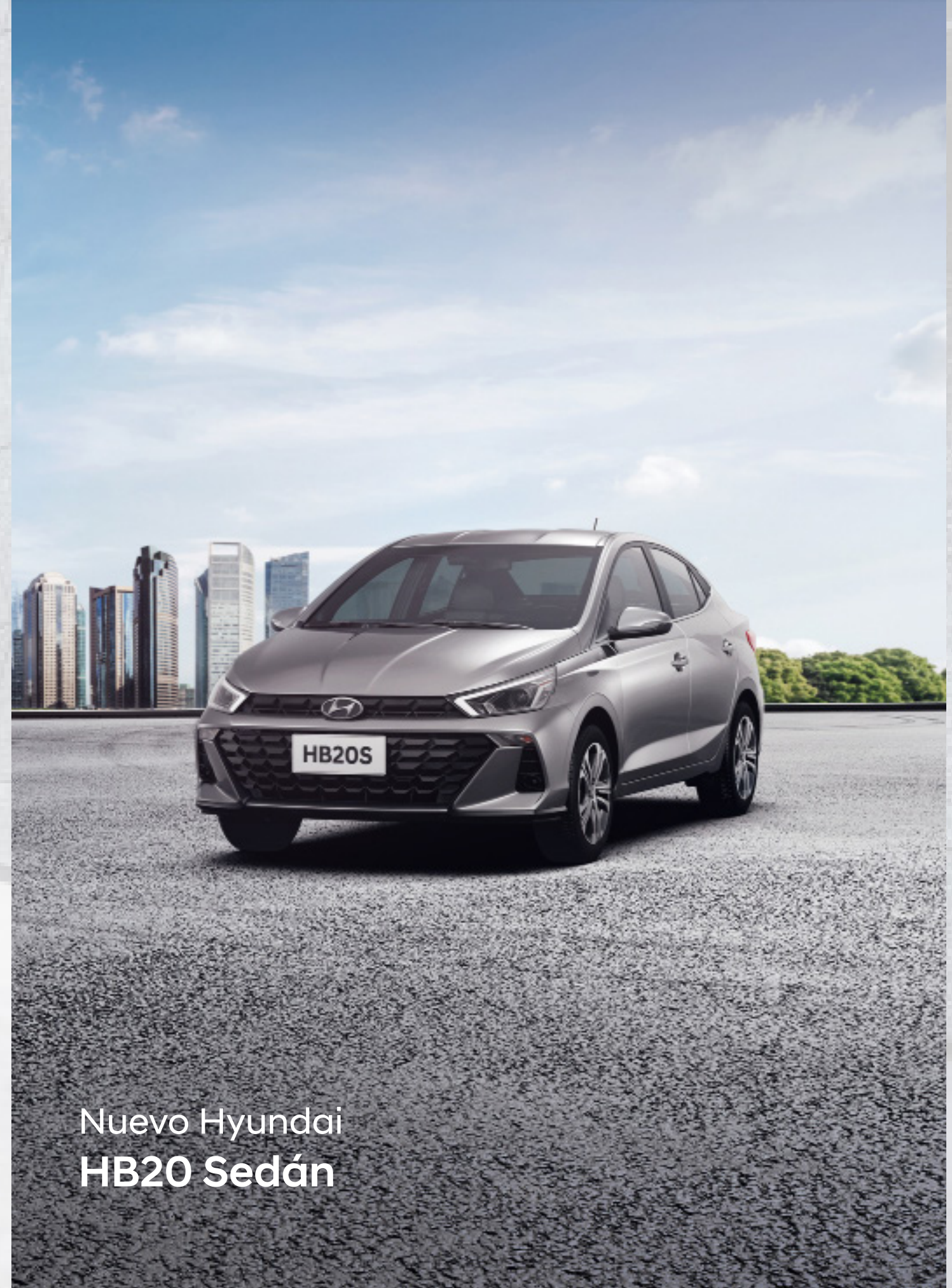
Color de la tapicería



Colores

● = Equipo de serie — = Equipo no disponible

Color Exterior	Color Interior	Sedán		
		GL Tela	GL MID Tela	GLS Piel Sintética
Negro	Negro	●	●	●
Blanco	Negro	●	●	●
Plata	Negro	●	●	●
Gris	Negro	●	●	●
Azul	Negro	—	●	●
Beige	Negro	—	●	●



Nuevo Hyundai
HB20 Sedán

· El contenido del presente folleto es estrictamente de uso informativo e ilustrativo, sin constituir en algún momento oferta alguna. Todos los elementos aquí mostrados son una referencia y podrían modificarse sin previo aviso.
 · Algunos de los equipos ilustrados o descritos en este folleto pueden no ser suministrados como equipos estándares y podrían estar disponibles asumiendo un costo adicional.
 · Hyundai Motor de México, S. de R.L. de C.V., se reserva el derecho de hacer cambios a la información contenida en este folleto en cualquier momento y sin previo aviso, en relación a los colores, características, equipamiento, materiales, especificaciones técnicas, apariencia, accesorios y otros referentes a los vehículos aquí mostrados, sin incurrir en ninguna obligación ni responsabilidad.
 · Los colores mostrados pueden variar ligeramente de los colores reales por las limitaciones del proceso de impresión.
 · Consulte a su distribuidor para obtener información más actualizada y disponibilidad sobre nuestros vehículos y accesorios.
 · Los derechos sobre los diseños, imágenes, logos, fotografías y contenidos de este folleto son propiedad o licencia de Hyundai Motor Company.

Especificaciones técnicas

Sedán					
Versión	GL	GL	GL MID	GL MID	GLS
Transmisión	TM	TA	TM	TA	TA
MOTOR/TRANSMISIÓN					
Motor	1.6L				
No. de cilindros / disposición	4 en línea				
Desplazamiento (cc)	1,591				
Potencia (hp @ rpm)	121 @ 6,300				
Torque (lb-ft @ rpm)	119 @ 4,850				
Radio de compresión (:1)	10.5				
Tipo de transmisión / No. de velocidades	Manual / 6 velocidades	Automática / 6 velocidades	Manual / 6 velocidades	Automática / 6 velocidades	Automática / 6 velocidades
Tracción	2WD				
DINÁMICA					
Control Electrónico de Estabilidad (ESC)	•				
Control de Asistencia en Pendientes (HAC)	•				
Administración de Estabilidad del Vehículo (VSM)	•				
Sistema de Control de Tracción (TCS)	•				
Señal de Frenado de Emergencia (ESS)	•				
SUSPENSIÓN / DIRECCIÓN					
Suspensión delantera	McPherson				
Suspensión trasera	Eje de torsión				
Dirección Electro-Asistida (MDPS)	•				
FRENOS					
Frontales	Disco				
Traseros	Tambor				
Sistema Antibloqueo de Frenado (ABS)	•				
DIMENSIONES (mm)					
Largo	4,325				
Ancho	1,720				
Alto	1,470				
Distancia entre ejes	2,530				
PESOS (kg)					
Peso bruto vehicular (kg)	1,500	1,530	1,500	1,530	1,530
Capacidad del tanque de combustible (L)	50				
*RENDIMIENTO DE COMBUSTIBLE (km/L)					
Ciudad	15.4	16.4	15.4	16.4	16.4
Carretera	22.0	22.0	22.0	22.0	22.0
Combinado	17.8	18.5	17.8	18.5	18.5
*EMISIONES CO2 (g/km)					
Ciudad	152.4	143.5	152.4	143.5	143.5
Carretera	106.8	106.7	106.8	106.7	106.7
Combinado	131.9	126.9	131.9	126.9	126.9
*Los valores de rendimiento de combustible y emisiones se obtuvieron en condiciones controladas de laboratorio de conformidad con los métodos de prueba de la NOM-163-SEMARNAT-ENER-SCFI-2013, que bien pueden no ser reproducibles ni obtenerse en condiciones y hábitos de manejo convencionales, debido a condiciones climatológicas, combustible, condiciones topográficas y otros factores.					
RINES / LLANTAS					
Rines	Aluminio 16"				
Llantas	195/55 R16				
Llanta de refacción temporal	•				
Sistema de Monitoreo de Presión de Llantas (TPMS)	•				

Equipamiento

• = Equipo de serie – = Equipo no disponible

Sedán					
Versión	GL	GL	GL MID	GL MID	GLS
Transmisión	TM	TA	TM	TA	TA
CARACTERÍSTICAS EXTERIORES					
Espejos eléctricos al color de la carrocería con luces direccionales integradas	•	•	•	•	•
Espejos exteriores plegables eléctricamente	–	–	–	–	•
Faros de reflector de halógeno	•	•	•	•	–
Faros de proyección de halógeno	–	–	–	–	•
Faros de niebla	–	–	•	•	•
Faros con encendido automático	•	•	•	•	•
Luces de bienvenida	•	•	•	•	•
Luces de conducción diurna (Halógeno)	•	•	•	•	–
Luces de conducción diurna (LED)	–	–	–	–	•
Luces traseras LED	–	–	–	–	•
Manijas al color de la carrocería	•	•	–	–	–
Manijas cromadas	–	–	•	•	•
Parrilla negro mate	•	•	•	•	•
CARACTERÍSTICAS INTERIORES					
Aire acondicionado manual	•	•	•	•	–
Aire acondicionado automático	–	–	–	–	•
Asiento del conductor con ajuste de altura manual	•	•	•	•	•
Asientos de tela	•	•	•	•	–
Asientos de vinipiel	–	–	–	–	•
Asientos traseros plegables 60/40	•	•	•	•	•
Clúster de instrumentos con pantalla LCD de 3.5"	•	•	–	–	–
Clúster de instrumentos digital con pantalla LCD de 4.2"	–	–	•	•	•
Computadora de viaje	•	•	•	•	•
Cristales eléctricos	•	•	•	•	•
Cristales con apertura y cierre remoto	–	–	•	•	•
Cristal del conductor con apertura y cierre de un solo toque	•	•	–	–	–
Cristales con apertura y cierre de un solo toque y sistema de seguridad	–	–	•	•	•
Descansabrazos con consola central deslizable	•	•	•	•	•
Descansabrazos en piel	–	–	•	•	•
Espejos de vanidad iluminados	•	•	•	•	•
Iluminación en cajuela	•	•	•	•	•
Manijas interiores en negro mate	•	•	–	–	–
Manijas interiores cromadas	–	–	•	•	•
Seguros eléctricos centralizados	•	•	•	•	•
Seguros sensibles a la velocidad	•	•	•	•	•
Toma de corriente de 12V	•	•	•	•	•
Volante con ajuste de altura y profundidad	•	•	•	•	•
Volante y palanca en piel	–	–	–	–	•
SEGURIDAD					
Alarma perimétrica	•	•	•	•	•
Bolsas de aire frontales (conductor y pasajero)	•	•	•	•	•
Bolsas de aire frontales laterales	•	•	•	•	•
Bolsas de aire tipo cortina	•	•	•	•	•
Cabeceras traseras y delanteras con ajuste de altura	•	•	•	•	•
Cinturones de seguridad de 3 puntos y delanteros con ajuste de altura	•	•	•	•	•
Inmovilizador	•	•	•	•	•
Advertencia de Atención al Conductor (DAW)	–	–	•	•	•
Advertencia de Salida Segura (SEW)	–	–	–	–	•
Alerta de Ocupante Trasero (ROA)	–	–	•	•	•
Asientos traseros con anclaje para silla de bebé (ISOFIX)	•	•	•	•	•
Asistencia de Mantenimiento de Carril (LFA)	–	–	•	•	•
Asistente de Anticolisión de Punto Ciego (BCA)	–	–	–	–	•
Asistente de Anticolisión Frontal incluyendo Ciclistas y Peatones (FCA + CAR/PED/CYC)	–	–	•	•	•
Asistente de Cambio de Luces Altas (HBA)	–	–	•	•	•
Asistente de Tráfico Cruzado con Anticolisión Trasera (RCCA)	–	–	–	–	•
Sistema de Corrección de Carril (LKA)	–	–	•	•	•
"Este vehículo contiene los dispositivos de seguridad obligatorios de conformidad con la NOM-194-SE-2021"					
TECNOLOGÍA					
Cajuela con sistema de apertura inteligente	–	–	•	•	•
Cámara de reversa	•	•	•	•	•
Control crucero	•	•	•	•	•
Encendido remoto de motor	–	–	–	•	•
Llave inteligente con botón de encendido	–	–	•	•	•
Sensores de reversa	–	–	•	•	•
INFORMACIÓN, COMUNICACIÓN Y ENTRETENIMIENTO					
Audio AM/FM con 4 bocinas	•	•	•	•	–
Audio AM/FM con 4 bocinas y 2 tweeters	–	–	–	–	•
Bluetooth	•	•	•	•	•
Cargador trasero USB (C) de carga rápida	–	–	•	•	•
Cargador USB (C) de carga rápida	•	•	•	•	•
Cargador inalámbrico	–	–	–	–	•
Pantalla LCD táctil a color de 8" con conectividad Android Auto™ y Apple CarPlay™	•	•	•	•	•
Inalámbrico con reconocimiento de voz	•	•	•	•	•